



TOKYO METROPOLITAN UNIVERSITY

首都大学東京

kibaco&映像配信サービス説明会

kibaco and the video streaming service for "kibaco" orientation session

kibaco映像配信サービス について

Brief introduction of the video streaming service for "kibaco"

学術情報基盤センター 准教授 藤吉正明

Fujiyoshi, Masaaki (Library and Computer/Network Center)



こんなことはありませんか？

YOU MAY HAVE A TROUBLE



- ・授業で実習・演習の時間がとれない

No time for exercise and/or practice in each lesson

- ・欠席した受講生に授業映像を見せる方法がない

No way to make lecture videos available to students registration for the course

- ・予習映像の視聴状況を把握できない

Unable to know the students' viewing status of pre-lesson video clips



kibaco映像配信サービスが役に立つかもしれません

The video streaming service for "kibaco" may help you





kibacoについて (1/2)

ABOUT "kibaco"



・ kibacoは授業支援システムです

"kibaco" is the course management system for Tokyo Metropolitan University





kibaco(こついで (2/2)

ABOUT "kibaco"

- ・ 利用には大学発行のIDとパスワードが必要

ID and password for TMUNER are required to use "kibaco"

- ・ 科目・クラスごとに領域（コース）が存在

A course has its own site on "kibaco"

情報リテラシー実践IIA

情報リテラシー実践IIB

情報リテラシー実践 I A 34

情報リテラシー実践I 82

- 続く -

- ・ コースには授業担当者と履修生だけ存在

Only the instructor(s) and students with registration are in a site

- ・ 通信はすべて暗号化

All transactions between the server and clients are encrypted

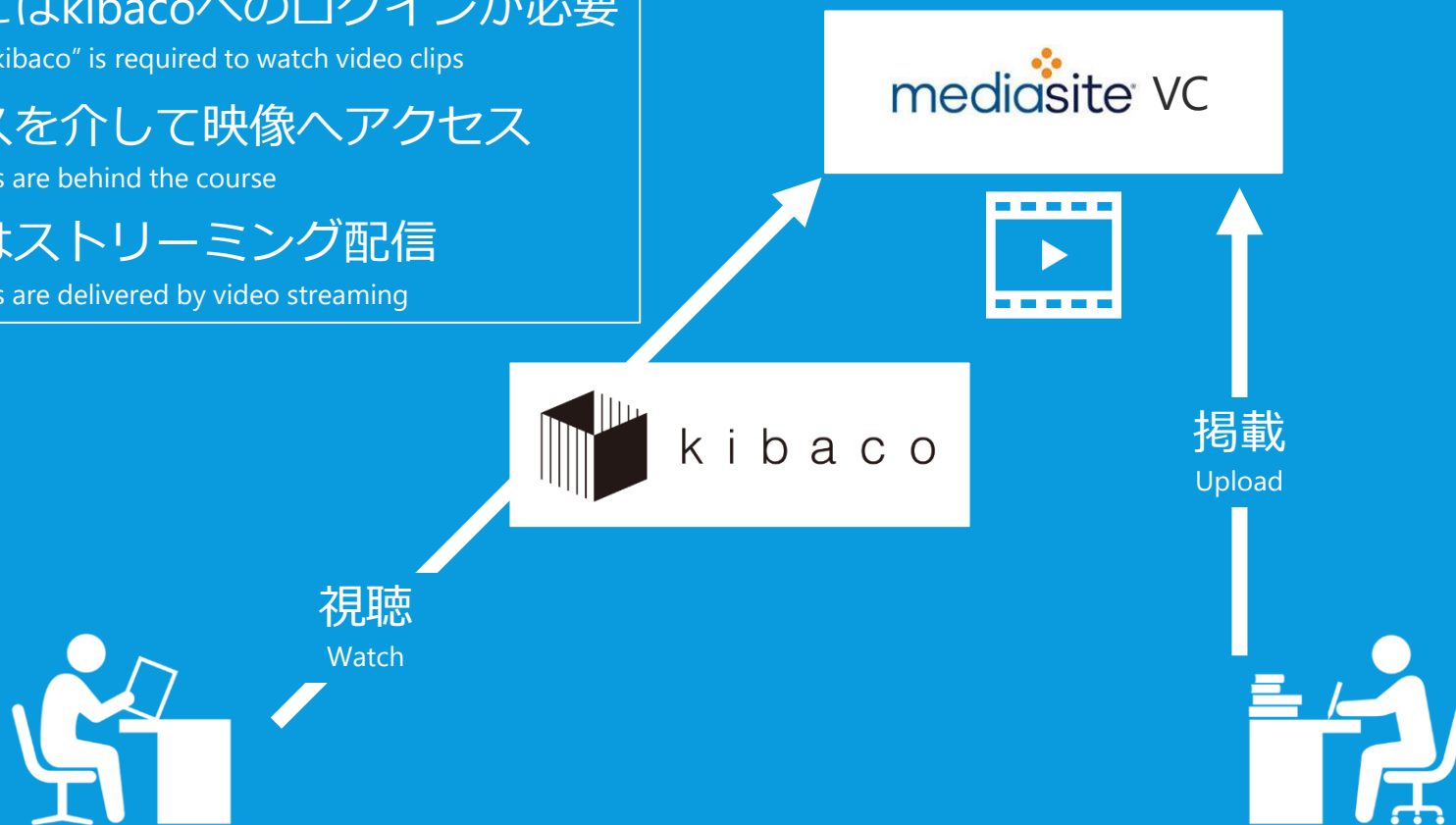




kibaco映像配信サービス概要

VIDEO STREAMING SERVICE FOR "kibaco"

- ・ 視聴にはkibacoへのログインが必要
Login to "kibaco" is required to watch video clips
- ・ コースを介して映像へアクセス
Video clips are behind the course
- ・ 映像はストリーミング配信
Video clips are delivered by video streaming





映像掲載手順

HOW DOES SENSEI UPLOAD VIDEO CLIPS TO VIDEO STREAMING SERVICE FOR “kibaco”?



1. 映像収録・撮影
Recording or shooting video clips

2. 映像アップロード
Upload video clips to mediasite VC

3. 映像移動・視聴可能化
Publish video clips





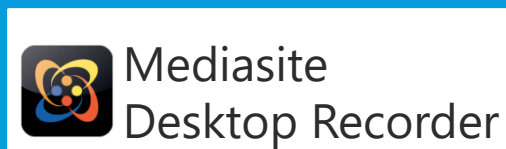
映像作成とアップロード

MAKING AND UPLOADING VIDEO CLIPS



- 簡単な編集が可能
Clipping and so on can be performed

アップロード アップロード
Upload Upload



プレゼン収録
Presentation & Recording





映像移動・視聴可能化

PUBLISHING VIDEO CLIPS



科目フォルダゾーン

Published video clips

mediasite VC

My Mediasiteゾーン

Private pre-publish video clips

科目 α のフォルダ

Repository for course α on mediasite VC



科目 β のフォルダ

Repository for course β on mediasite VC



移動

Move

A先生のMy Mediasite

My Mediasite for A sensei



B先生のMy Mediasite

My Mediasite for B sensei





コースと映像との関連付け

FROM "kibaco" TO VIDEO CLIPS




科目 α のコース
Site for course α on "kibaco"

リンク 
Link


科目 α のフォルダ
Repository for course α on mediasite VC




科目 β クラス2のコース
Site for course β class 2 on "kibaco"

リンク 
Link

科目 β のフォルダ
Repository for course β on mediasite VC



科目 β クラス1のコース
Site for course β class 1 on "kibaco"

リンク 
Link





kibaco配信サービスの特徴

FEATURES OF VIDEO STREAMING SERVICE FOR "kibaco"

- 授業担当者は映像を直接アップロード可能
An instructor for the course is allowed to upload video clips to the system
- 受講生は映像視聴にkibacoのログインが必要
Students with registration for the course are required to login to "kibaco" to watch video clips
- 受講生はkibacoコース経由で映像へアクセス
Video clips are behind the course on "kibaco"
- 映像はストリーム配信される
Video clips are delivered to students with registration for the course by video streaming technology
- 受講生ごとの視聴状況を確認可能
Viewing history is available for every students with registration for the course



サービスご利用にあたって

NOTES ON VIDEO STREAMING SERVICE FOR "kibaco"



- ・授業担当者は申請によって利用可能

The system accepts instructors a per application basis

- ・科目フォルダは申請によって作成される

Repository for the course is prepared a per application basis

- ・映像総容量に利用上限がある

Upper storage capacity limit is set by the bargain





おわりに

AT THE CLOSING OF THIS PRESENTATION



- **kibacoと連携した映像配信サービス**

Video streaming service for "kibaco"

- **サービス概要を紹介**

Brief introduction of the service

- **授業での利用事例を畠山先生がご紹介**

Let's welcome Hatakeyama sensei for his talk on practical use of this service for a course

- **利用申請方法を事務局が後ほどご案内**

How to sign up for the service? It will be shown after Hatakeyama sensei's talk

- **kibaco映像配信サービスをご活用ください**

Video streaming service for "kibaco" is looking forward to serving you and your students

